



股票简称：上汽集团
股票代码：600104

上海汽车集团股份有限公司

2024年半年报业绩说明会

2024年8月30日 中国·上海

此文件由上海汽车集团股份有限公司（简称“上汽集团”或“本公司”）编制，仅供业绩说明会使用，严禁复印或转发给任何其他人士。此文件所包含的信息没有经过独立查证，对于文件所包含的信息或意见是否公平、准确、完整或正确，没有任何明确或隐含的声明或保证。此文件的目的并非提供有关本公司财务或交易状况或前景的完整或全面分析，因此将会获得此文件的任何人士应该明确不应该完全依赖此文件的内容。此文件所提供的信息和意见截止到此说明会的日期，未来可能会出现变动，恕不另行通知。本公司或其关联公司、顾问或代表，均不会对使用此文件或其内容或由于此文件的其他方面而造成的任何损失负任何责任（不论是因为疏忽或其它原因）。



目录

CONTENTS



01

上半年业绩回顾

- 国内车市简析
- 公司经营概况
- 主要财务数据



02

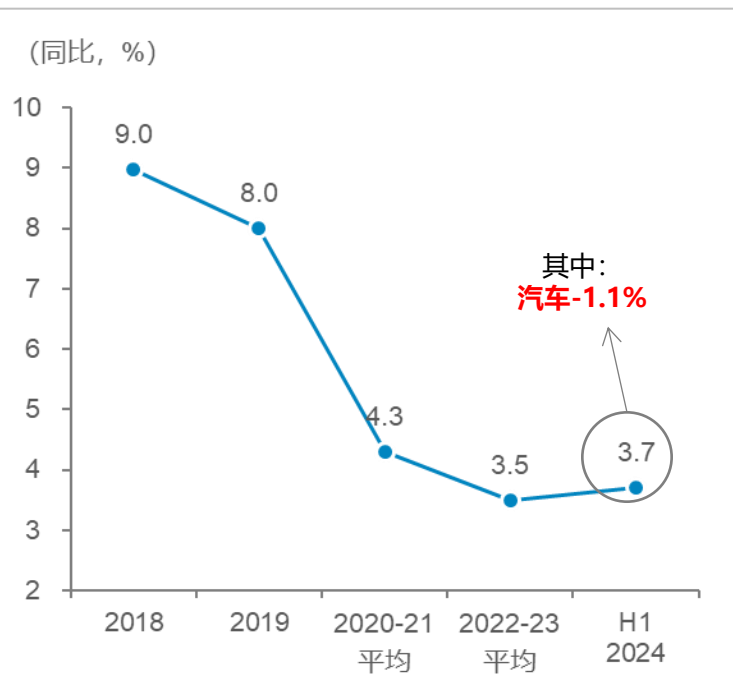
下半年经营展望



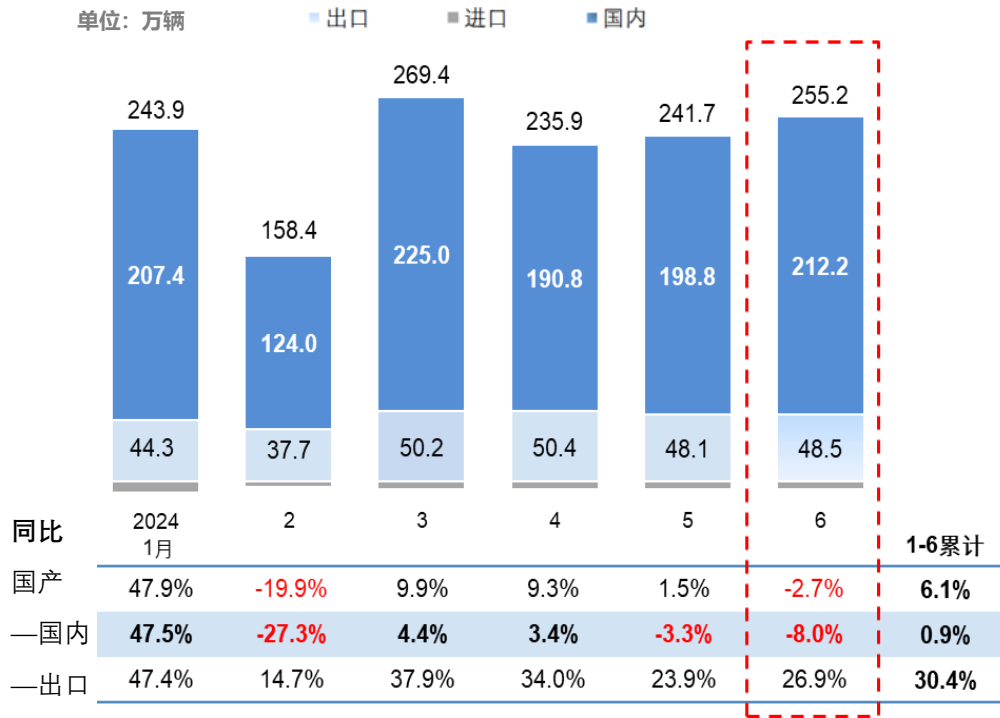
行业在“内卷外压”的复杂挑战中延续增长势头

- 今年上半年，汽车国产批发（中汽协口径）1404.7万辆，同比增长6.1%；汽车国内批发（国产批发+汽车进口-汽车出口）1158.2万辆，同比增长0.9%；汽车国内上险1115.3万辆，同比增长4.5%
- 受有效需求不足影响，“价格战”引发消费者持币观望，行业终端库存高于正常水平

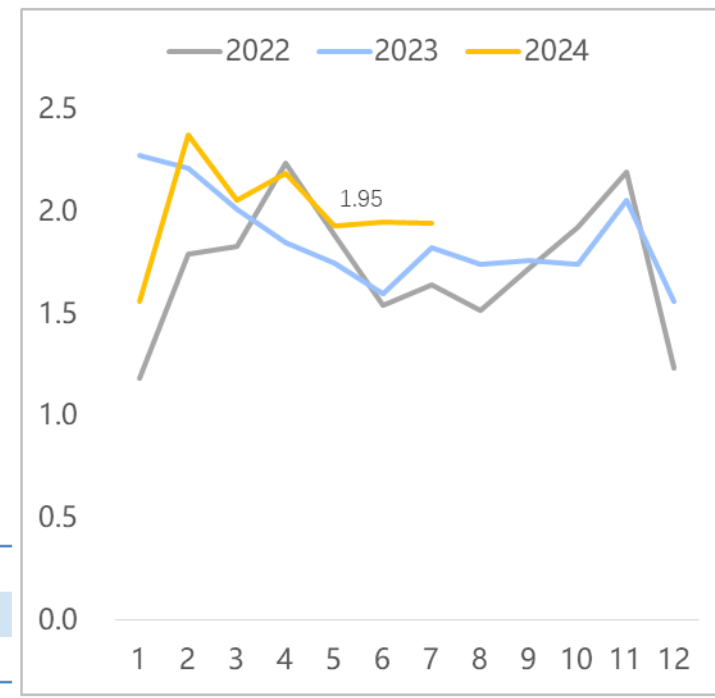
上半年国内消费增速



上半年国内车市情况

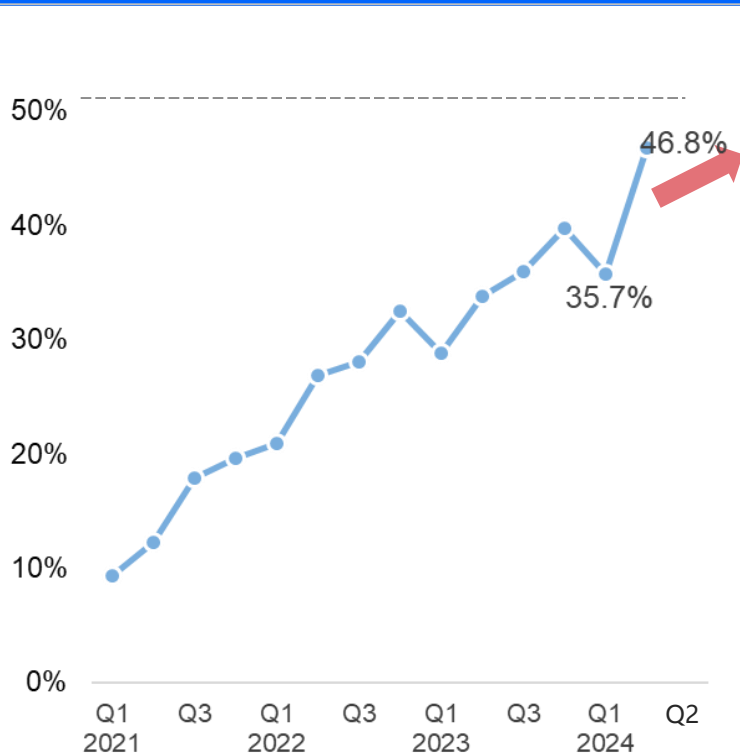


行业终端库存当量

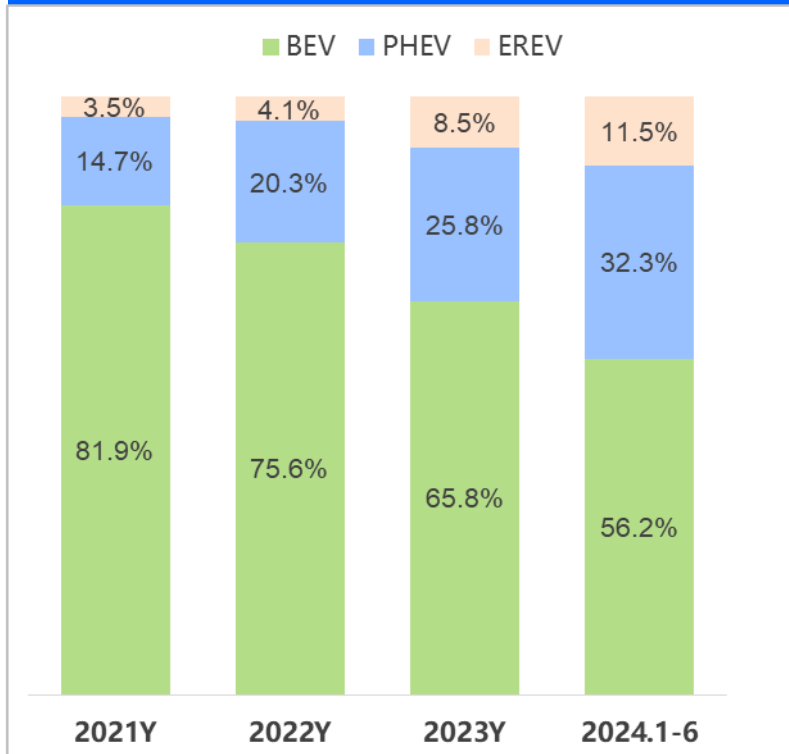


- 2024年上半年新能源汽车国内批发435.1万辆，同比增长34.5%，其中乘用车同比增长33.1%，商用车同比增长60.8%
- 乘用车NEV渗透率接近50%，增长来源转向插混和增程的趋势在2024年更加明显，NEV内部BEV与非BEV占比趋向各占50%
- BEV增速放缓到10%，PHEV和EREV继续保持较高增长，其中PHEV增长68%，EREV增长111%

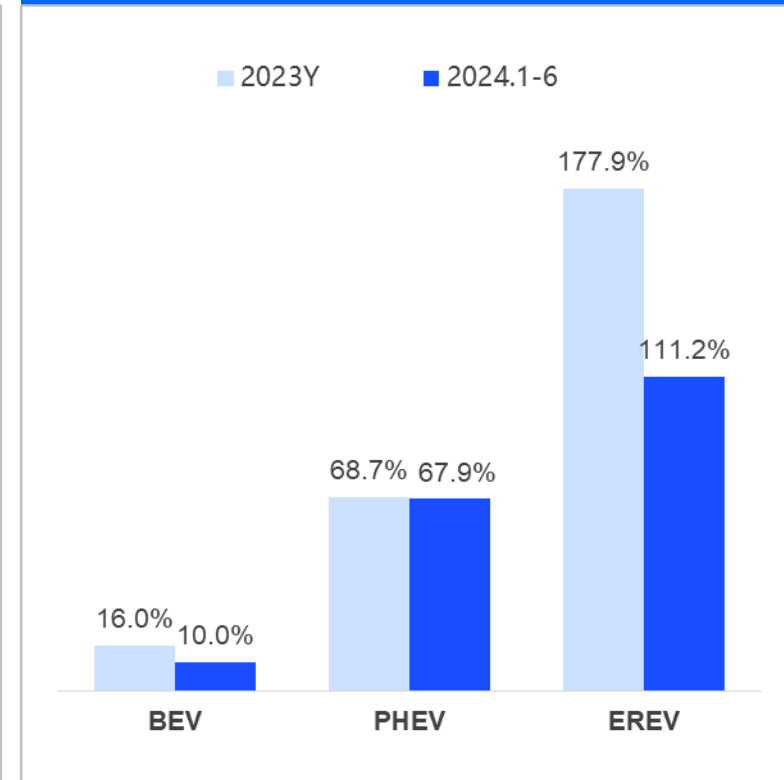
NEV季度渗透率



NEV内部动力结构

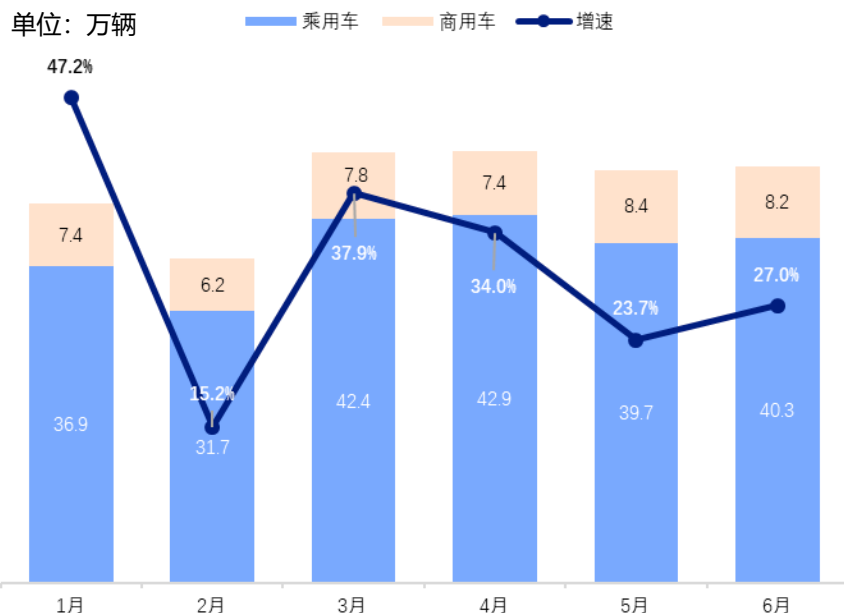


NEV分动力增速



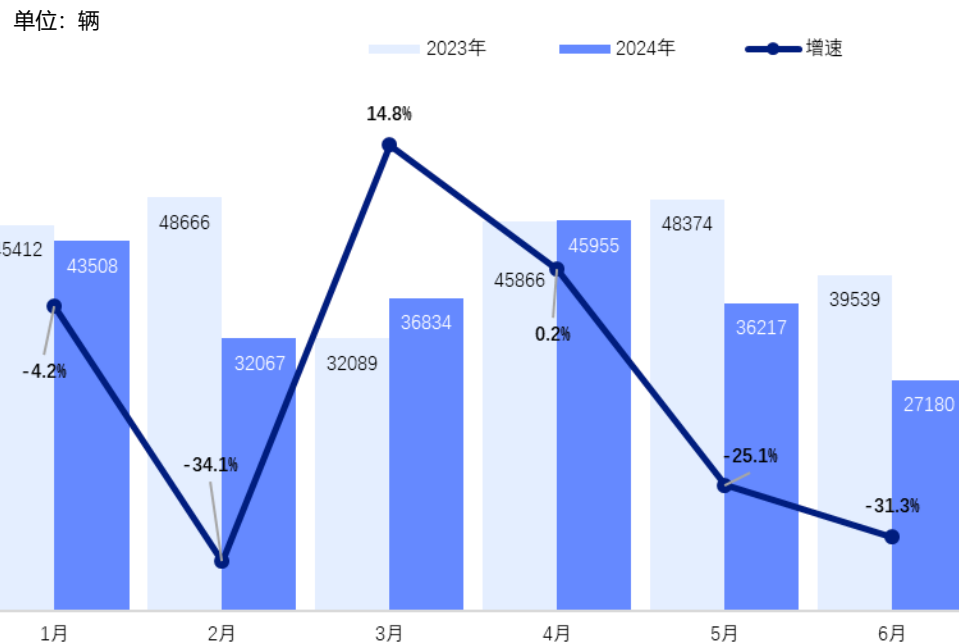
- 上半年，中国汽车出口总量279.3万辆，同比增长30.5%；其中乘用车233.9万辆，同比增长31.5%，商用车45.4万辆，同比增长25.7%；新能源车出口60.5万辆，同比增长13.2%
- 受到欧盟反补贴调查、部分国家加征关税等冲击，我国新能源汽车出口增速承压下行

汽车出口分月情况



新能源	10.1	8.2	12.4	11.4	9.9	8.6
燃油车	34.3	29.7	37.7	39.0	38.3	39.9

中国对欧盟27国出口电动汽车月度销量





目录

CONTENTS



01

上半年业绩回顾

- 国内车市简析
- 公司经营概况
- 主要财务数据



02

下半年经营展望



各品牌结合国家及地方“以旧换新”补贴政策，通过市场促销、保值回购、金融优惠等营销“组合拳”



智己L6



荣威D5X DMH



上汽大众ID家族



全新GL8陆尊PHEV



巩固基石市场，拓展新兴市场，加快推进欧洲选址建厂等工作



品牌直播间




联名涂装车巡游



搭建用户触点中心



举办直播大赛




固态电池



高阶智驾



新型底盘



芯片国产化



赛可出行、友道智途分获
国家首批自动驾驶上路通行牌照



与合资外方签署协议，共同开发面向
中国市场的多款纯电和混动产品

- 🎯 形成上汽《改革深化提升行动工作方案》
- 🎯 制定《未来三年（2024年-2026年）股东回报规划》
- 🎯 完成第三轮股份回购





目录

CONTENTS



01

上半年业绩回顾

- 国内车市简析
- 公司经营概况
- 主要财务数据



02

下半年经营展望



上半年主要财务指标（一）

会议材料 注意保管

	2024年1-6月	2023年1-6月	同比增减（%）
销量（万辆）	182.70	207.16	-11.81
合并营业总收入（亿元）	2,846.86	3,265.55	-12.82
利润总额（亿元）	87.81	137.84	-36.30
净利润（亿元）	74.38	102.26	-27.27
归母净利润（亿元）	66.28	70.85	-6.45
扣除非经常性损益后归母净利润（亿元）	10.20	56.69	-82.00
基本每股收益（元）	0.577	0.616	-6.33
扣除非经常性损益后基本每股收益（元）	0.089	0.493	-81.95
经营活动产生的现金净流量（亿元）	113.17	68.93	64.18
每股经营活动产生的现金净流量（元）	0.985	0.600	64.17
净资产收益率（加权）（%）	2.30	2.51	减少0.21个百分点



上半年主要财务指标（二）

	本报告期末	上年度期末	本报告期末 比上年度期末增减（%）
总资产（亿元）	9,731.15	10,066.50	-3.33
所有者权益（亿元）	3,464.04	3,429.07	1.02
归属于母公司 所有者权益（亿元）	2,865.51	2,863.19	0.08
每股净资产（元）	24.76	24.51	1.02
资产负债率	64.40%	65.94%	减少1.54个百分点



研发支出分析

单位：亿元		2024年1-6月合并研发支出（不含上汽大众、上汽通用研发支出）				
	年初数	本年发生	转入无形资产	计入当期损益	期末数	资本化比例
研发支出	35.63	89.63	7.21	76.75	41.31	14.38%
占营业收入		3.23%		2.77%		

单位：亿元		2024年1-6月母公司研发支出				
	年初数	本年发生	转入无形资产	计入当期损益	期末数	资本化比例
研发支出	29.31	18.97	4.11	11.38	32.78	39.99%
占营业收入		6.96%		4.18%		



目录

CONTENTS



01

上半年业绩回顾

- 国内车市简析
- 公司经营概况
- 主要财务数据



02

下半年经营展望



2024年国产汽车销量预测

	全年预测 (万辆)	同比增减
整体市场	3070	2%
其中：乘用车	2626	1.8%
商用车	444	3.4%
新能源	1230	29.5%
出口	590	20%



股票简称：上汽集团

股票代码：600104

问答环节

Q&A SESSION





股票简称：上汽集团
股票代码：600104

上海汽车集团股份有限公司

2024年半年报业绩说明会

2024年8月30日 中国·上海